

FLEXIBLE MODULE FÜR DIE INTRALOGISTIK:

Da wo Fördersysteme Ihre natürlichen Grenzen finden sind die Übergänge **FITS STEP®** von **INJA** die ideale Lösung. Sie dienen auf innerbetrieblichen Wegen zum sicheren Überwinden von Förderanlagen oder ähnlichem.

Die Übertritte, Überstiege, Treppen und Leitern von **INJA** bestehen

- aus fertig vormontierten,
- beliebig kombinierbaren Modulen und
- entsprechen den aktuellen Normen und Vorschriften.

Sie bieten Ihnen die Vorteile

- einer leichten und dadurch passenden Integration in ein bestehendes Umfeld,
- einer einfachen und zügigen Planung; ohne aufwendige Aufmass vor Ort,
- einer schnellen und kostengünstigen Montage
- und volle Flexibilität bei zukünftigen Anpassungen.

Ein schlüssiges intralogistisches Konzept ist das eine. Die funktionale Umsetzung das andere. Und die lebt letztlich vom Detail. Von der professionellen Integration aller Komponenten und Module in fördertechnische Strukturen. Da muss sich eins ins andere fügen, auch in der Peripherie des großen Ganzen.

Die Übergänge / Übertritte **FITS STEP®** passen wir im Rahmen unser offenen Standards den unterschiedlichsten Materialfluss-Prozessen an. Nahtlos, flexibel und zuverlässig.

Mit einer Vielzahl von Optionen lassen sich so die einzelnen Übergänge **FITS STEP®** von **INJA** ganz Ihrem speziellen Workflow entsprechend ausrüsten.

Denn wer sich für Standards entscheidet, will natürlich nicht mit Kompromissen leben.

Sondern einfach nur den ökonomischen Vorteil von Serienkomponenten nutzen.



Seit mehr als 20 Jahren beschäftigten wir uns mit Sonderanfertigungen.

Von uns bevorzugte Komponenten sind hochwertige Aluminiumprofile in verschiedenen Geometrien, Anforderungen und Größen.

Unsere mobilen und stationären **FITS Modules®** (wie z.B. Arbeitsplätze, Material- und Regalwagen, Übergänge und Schutzzäune) sind modular ausbaufähig und gehören zum Standardzubehör eines jeden Transfersystems.

So verhindern z.B. die Schutzumhausungen einen Eingriff von außen und die Übergänge über Transferstrecken dienen der sicheren Überwindung von innerbetrieblichen Wegen.

Ebenso bieten wir Ihnen fertig montierte **ROLLERKIT Light Modules®** für kleine und leichte Fördergüter.

Wir sind groß genug, um auch höhere Stückzahlen zu bewältigen und klein genug, um beweglich und unkompliziert auf enge Termine zu reagieren.

Nach wie vor legen wir sehr viel Wert auf persönliche Kontakte und freuen uns auf weitere Gespräche.

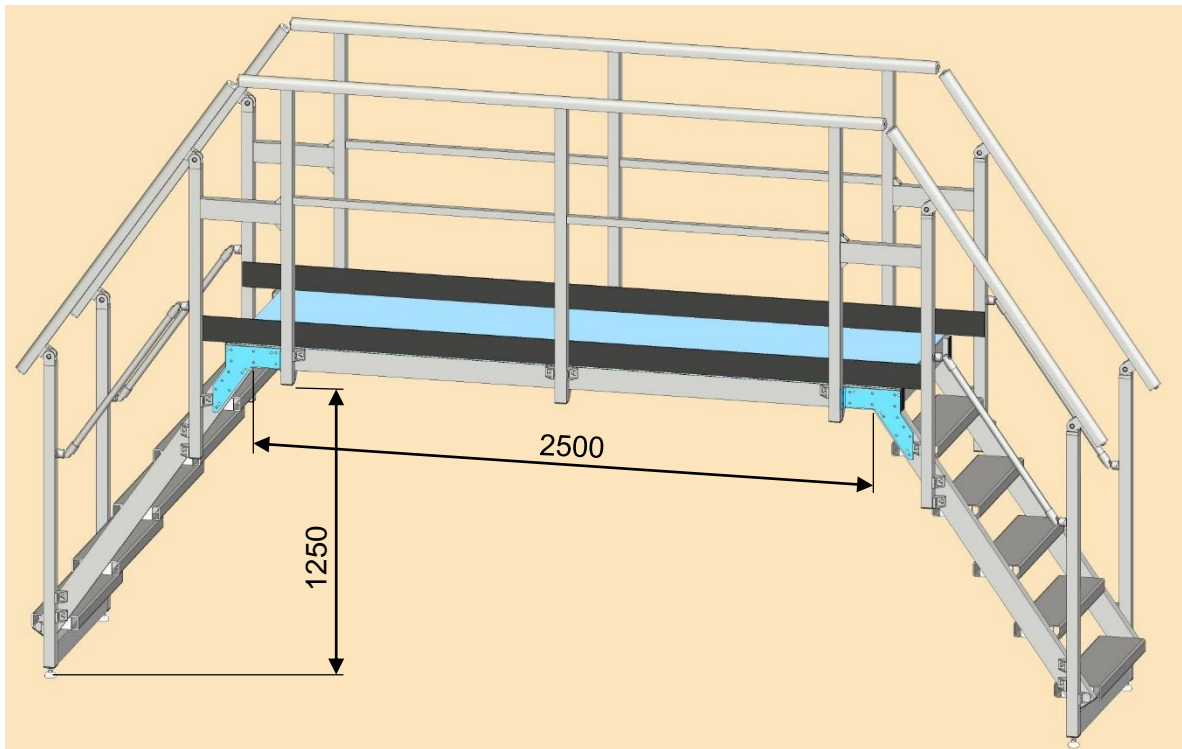


Bild Übergang Gerade H 1250 mm

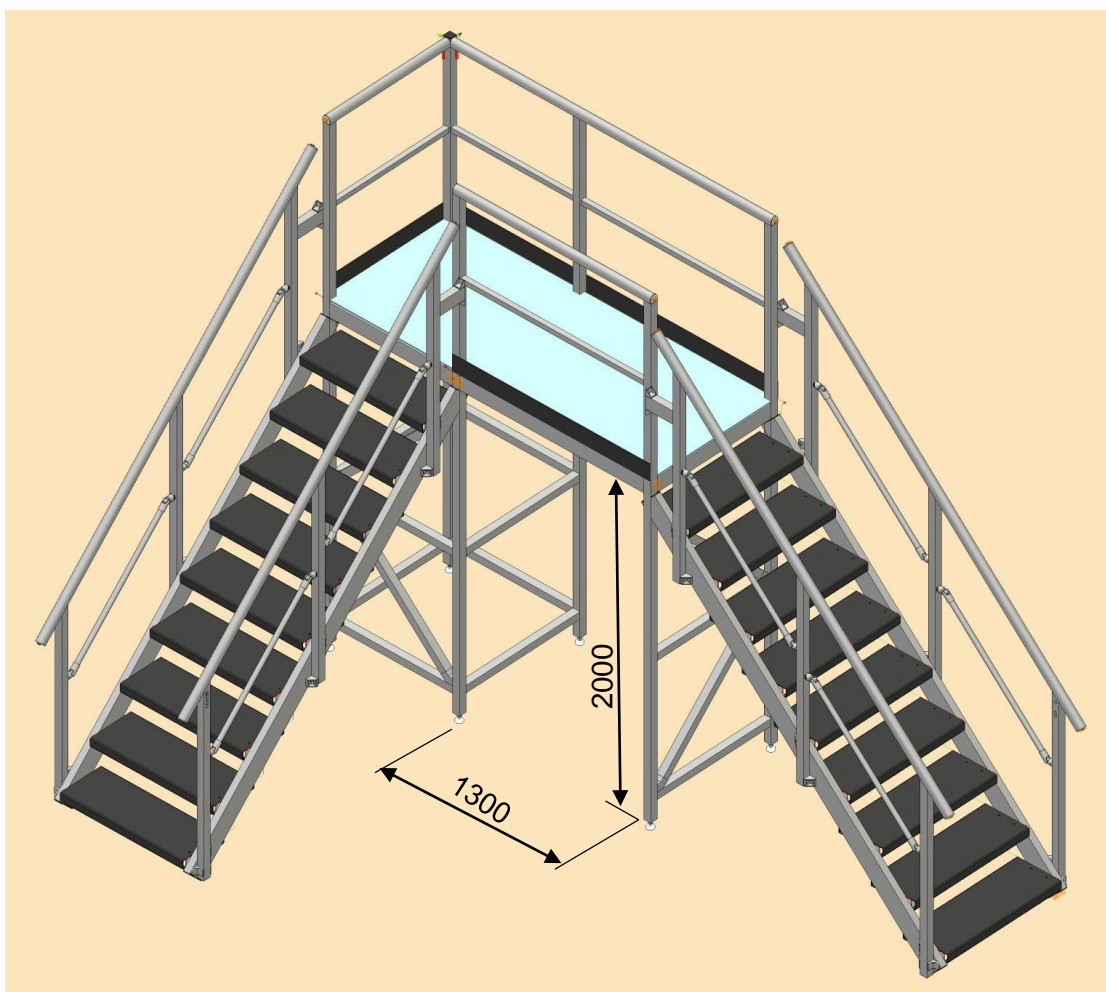


Bild Übergang 90° H 2000 mm

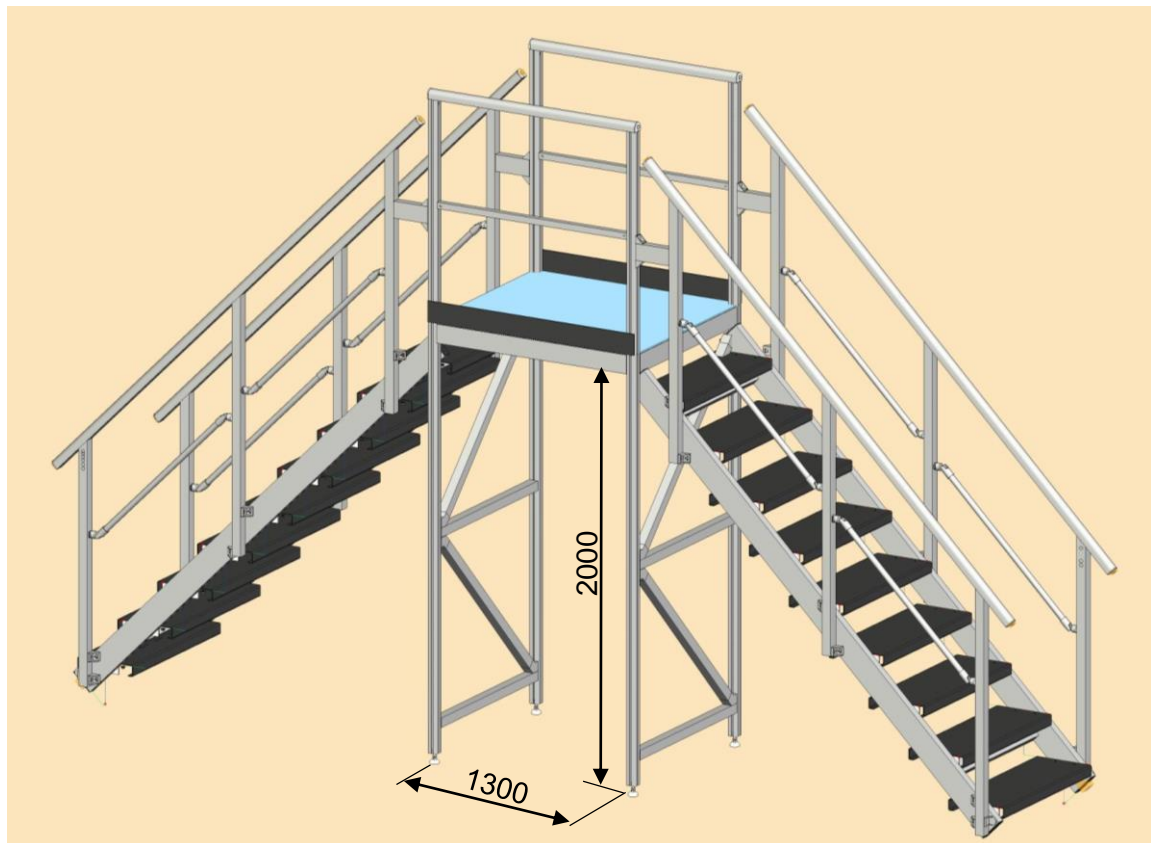


Bild: Übergang Gerade H 2000 mm

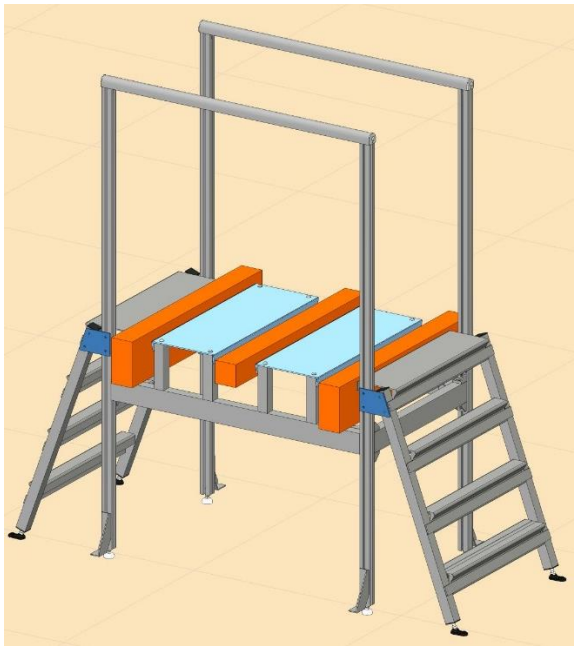


Bild Übetritt H 1000 mm

